

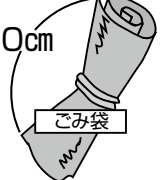




[可燃ごみ]

区分	
燃えるごみ	
種類	出し方
台所ごみ（生ごみ） 紙くず・木・布類 敷物・寝具類・使い捨てカイロ 革・ゴム	町指定のごみ袋に入れる （50cm 程度の大きさに） ※入りきらない物はゴミ袋（大）と一緒にひもで縛る。
<div style="display: flex; justify-content: space-around; align-items: flex-start;"> <div style="text-align: center;"> <p>紙くず</p>  </div> <div style="text-align: center;">  <p>貝類</p> <p>くつ類・皮革製品 （金属類は外して不燃ごみ）</p> </div> </div> <div style="display: flex; justify-content: space-around; align-items: center; margin-top: 10px;"> <div style="text-align: center;"> <p>50cm</p>  <p>ごみ袋</p> </div> <div style="text-align: center;">  <p>ごみ袋</p> </div> <div style="text-align: center;">  <p>ごみ袋</p> </div> </div>	<div style="background-color: black; color: white; padding: 5px; margin-bottom: 10px;"> <p>袋に入りきらないものは、可燃ゴミ袋と一緒に縛って出してください。</p> </div> <p>※各収集場所で使っているゴミ袋(大)をお使いください。 (例)木、じゅうたん、ふとん、畳等</p>

☆布類の拠点回収にご協力ください。

可燃ごみのうち、布団などの寝具、衣類、タタミ等の拠点回収を年6回程度の予定で実施しています。収集した布類は燃料としてリサイクルされます。（詳しくはP11）