

# 令和4年度 伯耆町一般会計決算の状況

令和5年11月 区長協議会定例会資料



# 1.一般会計収支状況(令和4年度)

**歳入(収入)総額** 84億6,418万円  
(令和3年度に比べ0.6%増)

**歳出(支出)総額** 78億6,790万円  
(令和3年度に比べ0.6%増)

区分	歳入額①	歳出額②	歳入歳出差引③	翌年度へ繰り越すべき財源④	実質収支 (③-④)	単年度収支 ア-イ
令和4年度	84億6,418万円	78億6,790万円	5億9,628万円	9,178万円	ア)5億 450万円	1億6,962万円
令和3年度	84億1,321万円	78億1,720万円	5億9,601万円	2億6,114万円	イ)3億3,488万円	△9,126万円
増減(A)-(B)	5,097万円	5,070万円	27万円	△1億6,936万円	1億6,962万円	2億6,088万円

## ○歳入歳出が増加した理由

新型コロナウイルス感染症対策及び物価高騰など住民生活の支援対策の実施 など

### 【令和4年度に実施した新型コロナウイルス感染症対策事業】

- 低所得世帯に対する光熱費助成事業
  - 農業経営収入保険料等緊急支援事業
  - 伯耆町酪農経営緊急救済事業
  - 中小企業等緊急支援事業
  - 伯耆町オミクロン株影響対策応援金
  - 肥料価格高騰対策事業
  - 伯耆町新型コロナ・円安・物価高騰対策支援補助金
  - 指定管理施設等コロナ対策事業
  - 新型コロナウイルス感染症検査費用助成事業
- 岸本中学校生徒用トイレ等洋式化
  - 議会デジタル化推進事業
  - テレワーク環境整備
  - 町内配水池監視装置新設
  - 畦畔等除草合理化事業
  - 農業水利確保実証実験事業
  - 伯耆町宿泊等支援事業
  - 二次交通運行支援事業

合計36事業 総額 約3億7,000万円

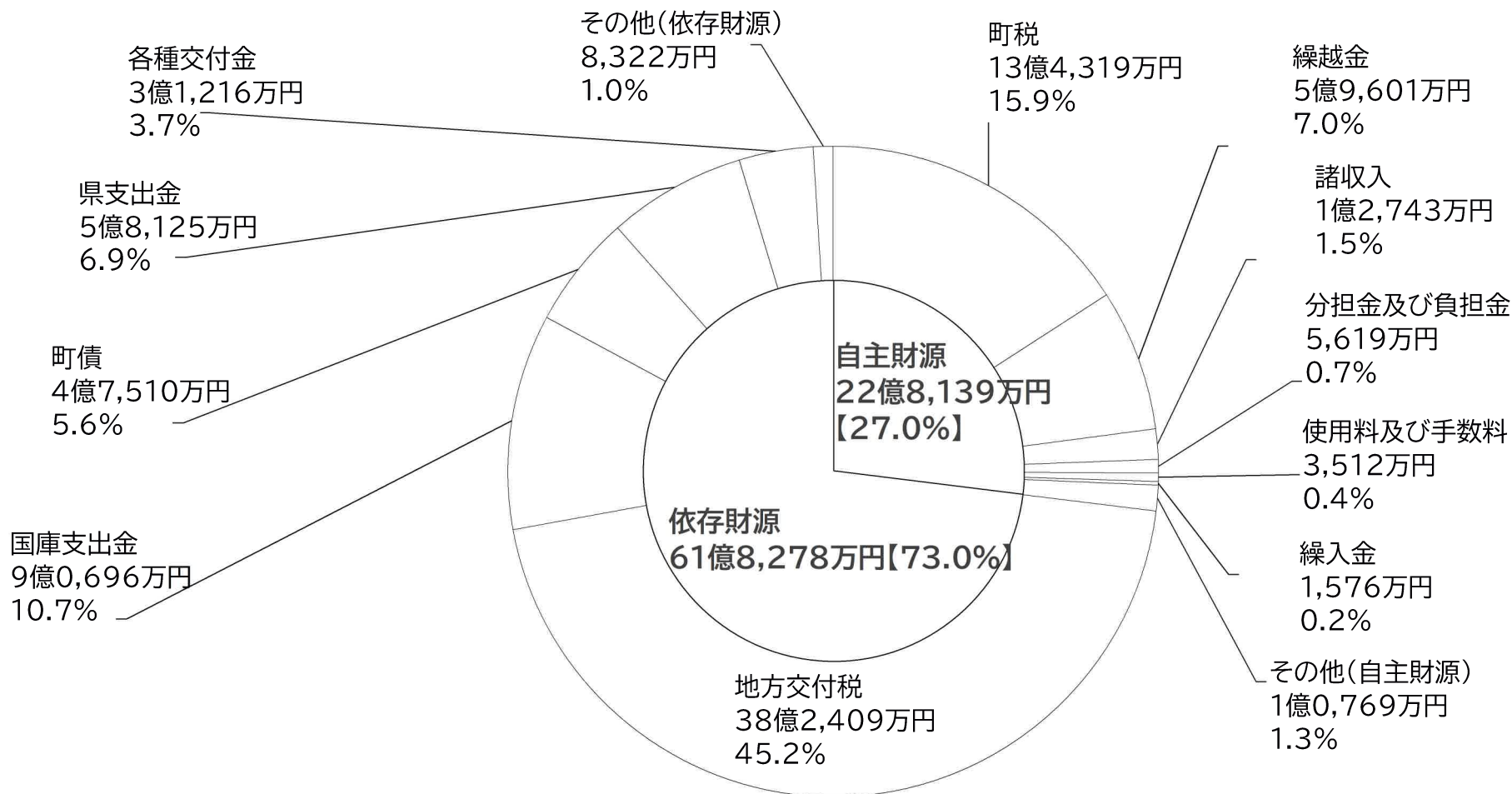
## 2.歳入(収入)の内訳

歳入(収入)総額

84億6,418万円

### 【主な特徴】

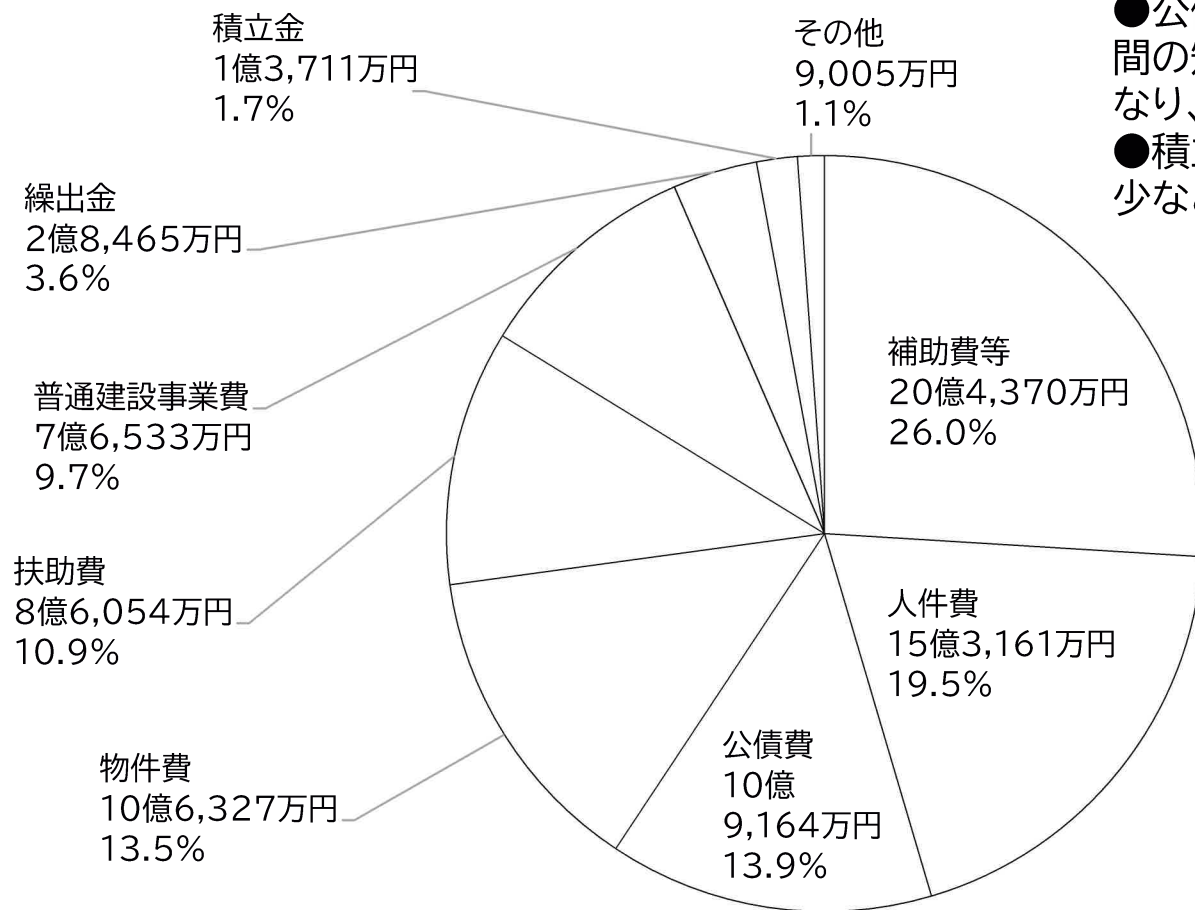
- 町税:大規模太陽光発電施設の新設などにより固定資産税が増額となり、町税全体で6,515万円増加。
- 国庫支出金:子育て世帯への臨時特別給付金給付事業の完了などにより、1億1,238万円減少。
- 地方債:普通建設事業の減少などにより、4,400万円減少。



# 3.歳出(支出)の内訳

歳出(支出)総額

78億6,790万円



## 【主な特徴】

- 扶助費:障害福祉サービス利用者増などにより、1億4,114万円増額。
- 補助費等:物価高騰の影響を受けた家庭を支援するため、「ガソリン等購入助成券配布事業」の実施などにより、3,707万円増額。
- 公債費:低い利率で借入することを目的に借入期間の短縮をしたため、1年あたりの返済額が増額となり、1億322万円増額。
- 積立金:公共施設整備のための基金積立額の減少などにより、2億1,859万円減額。

## 4. 目的別の支出額と主な事業

### (1) 総務費 13億5,691万円(1人当り13.1万円)

庁舎及び行政組織に関する経費	12億6,432万円
徴税に関する経費	4,924万円
戸籍に関する経費	2,769万円
選挙に関する経費	1,417万円
統計に関する経費	63万円
監査に関する経費	86万円

### (2) 民生費 23億8,514万円(1人当り23.0万円)

高齢者、障害者福祉に関する経費	15億2,506万円
保育所運営、母子福祉等に関する経費	8億4,222万円
生活保護に関する経費	5,586万円

### (3) 衛生費 7億4,088万円(1人当り7.1万円)

住民健診、予防接種等に関する経費	2億3,977万円
ごみ処理等に関する経費	2億7,405万円
上水道の管理に関する経費	2億2,706万円

### (4) 農林水産費 6億2,909万円(1人当り6.1万円)

農業振興に関する経費	5億1,715万円
農地保全等に関する経費	7,549万円
林業振興に関する経費	3,645万円

### (5) 商工費 1億6,727万円(1人当り1.6万円)

商工業、観光の振興に関する経費	1億6,727万円
-----------------	-----------

### (6) 土木費 5億0,897万円(1人当り4.9万円)

道路の整備等に関する経費	3億5,461万円
河川の管理に関する経費	1,385万円
下水道の管理に関する経費	1億3,687万円
町営住宅、被災者住宅再建等に関する経費	340万円
住宅耐震等に関する経費	24万円

### (7) 消防費 2億3,309万円(1人当り2.2万円)

消防団活動、防災対策等に関する経費	2億3,309万円
-------------------	-----------

### (8) 教育費 6億4,947万円(1人当り6.3万円)

学校教育に関する経費	2億9,617万円
社会教育に関する経費	1億9,404万円
学校給食、スポーツ振興に関する経費	1億5,926万円

### (9) 災害復旧費 1,168万円(1人当り0.1万円)

災害によって生じた被害の復旧に要する経費	1,168万円
----------------------	---------

### (10) 公債費 10億9,164万円(1人当り10.5万円)

借金返済に要した経費	10億9,164万円
------------	------------

## 5.財政の状況

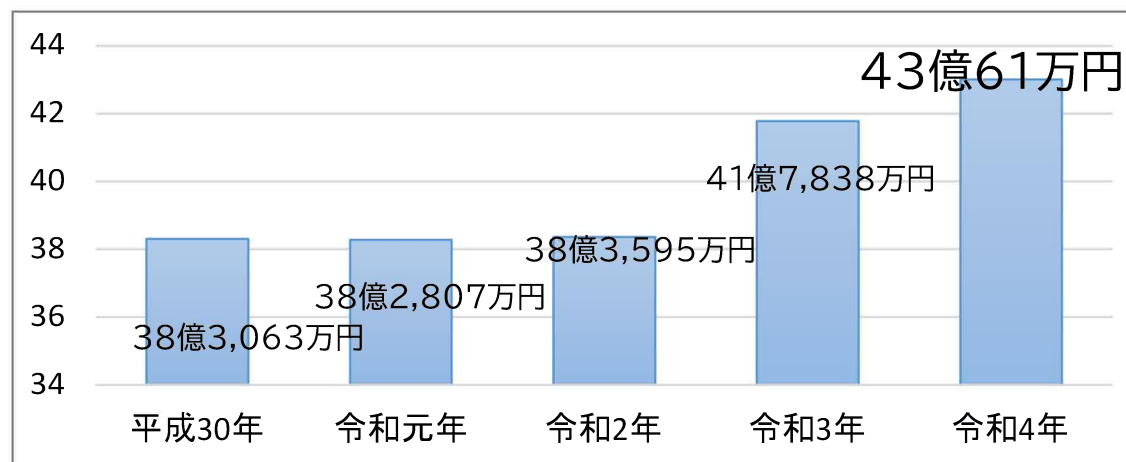
### (1)伯耆町の貯金と借金の額

#### ○貯金の状況

貯金残高 43億61万円

町民1人あたり 41万4,000円

※過去5年間の推移をみても増加している。

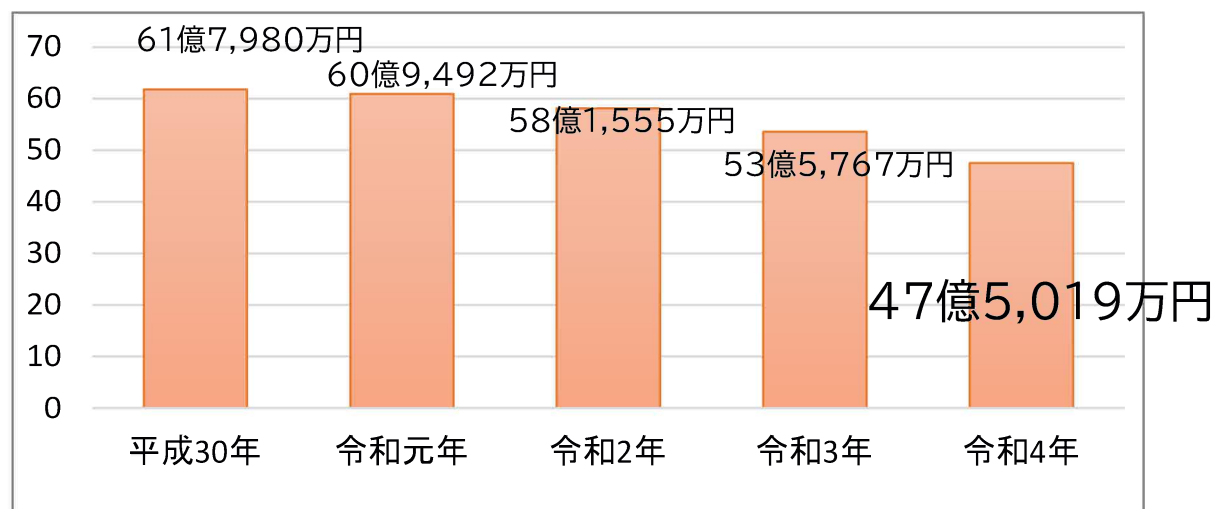


#### ○借金の状況

借金残高 47億5,019万円

町民1人あたり 45万7,000円

※過去5年間で最も少ない額。

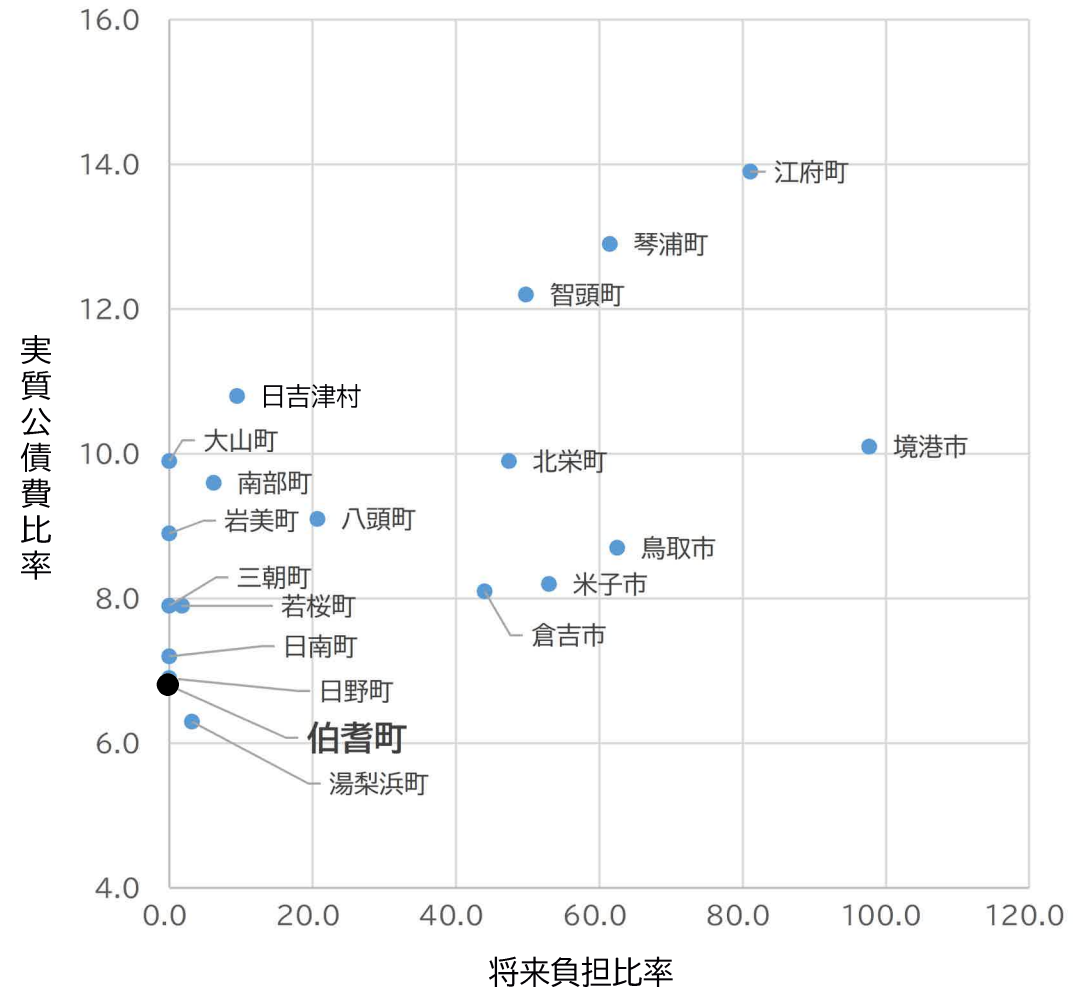


## (2) 財政の健全性

右のグラフは、県内市町村の「実質公債費比率」と「将来負担比率」の状況を表したものです。

財政の健全化が進むとグラフの左下へ、悪化状態になると右上に位置します。

県内における本町の実質公債費比率、将来負担比率は、ともに上位に位置しており、伯耆町の財政状況は健全段階にあります。



比率区分	説明	R1	R2	R3	R4
実質公債費比率	町全体の公債費等の、標準財政規模に対する比率で、過去3か年の平均で示されます。18%を超えると借金するために許可が必要となりますが、伯耆町の数値は大幅に下回っています。	8.3%	7.7%	6.7%	6.8%
将来負担比率	一般会計等が将来負担すべき実質的な負債の、標準財政規模に対する比率です。	—	—	—	—

※将来負担比率の「—」は、基金などで地方債などの将来的な負担をカバーできるレベルにあることを示しています。