
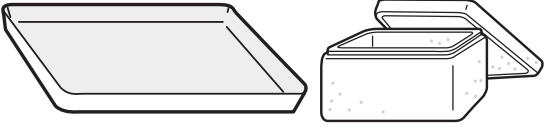
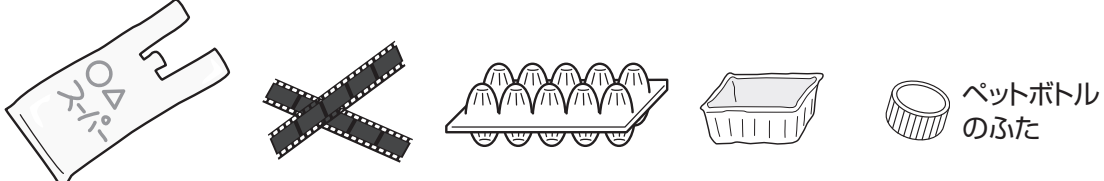




【資源ごみ】 発泡スチロール・軟質プラスチック

区分	
発泡スチロール	
種類	出し方
発泡スチロール製品 右記マークの付いたトレー	透明または半透明の袋に入れる。 (ト口箱大のものはしぼる。)
 PS 	・シール、テープをはがして水洗いし乾かす。 (発泡トレーは容易に割ることができます)

区分	
軟質プラスチック類	
種類	出し方
軟質プラスチック製品	透明または半透明の袋に入れる。 (縦 1m 以下、横 1m 以下、高さ 50cm 以下 の大きさで 20kg 以下の重さ)
スーパーの買い物袋、荷造り紐、インスタントラーメンの袋、お菓子の包装紙、写真フィルム、卵のパック、食品用トレー、豆腐の容器、スポンジ、ペットボトルのふた など	
	
※ビニールホース、ビニール手袋などのビニール製品と、洗濯・掃除洗剤容器などは塩素を含んでおりダイオキシン類の発生が心配されるため入れないでください。(可燃ごみで出してください。)	

☆【発泡スチロール】と【軟質プラスチック類】は一緒の袋に入れて出すことができます。

【資源ごみ】 ペットボトル

区分	
ペットボトル	
 PET	
種類	出し方
ペットボトル (飲料用・酒類用・しょう油用)	透明または半透明の袋に入れる。
	・取っ手は、そのまま出してください。

☆リングは付けたまま出してください。

☆ふた・ラベルは軟質プラスチックで出してください。